



P I T E R R A

SINCE 1999

г. САНКТ-ПЕТЕРБУРГ

ТЕЛ./ФАКС: 8 (812) 438-39-40

E-MAIL: MAIL@PITERRA.RU

WWW.PITERRA.RU

г. МОСКВА

ТЕЛ./ФАКС: 8 (495) 777-66-85

E-MAIL: MAIL@PITERRA.RU

WWW.PITERRA.RU

## РЕКОМЕНДАЦИЯ ПО УХОДУ ЗА ШТОРАМИ

### Чистка пылесосом

Необходимо регулярно проводить сухую чистку пылесосом. Для тонких тканей можно сделать чехол для щетки, чтобы смягчить контакт ткани и щетины. Пылесосом можно также чистить и остальные текстильные изделия – подушки, обивку мебели, покрывала.

### Стирка и глажение

Стирать и утюжить шторы нужно в соответствии с инструкцией по уходу за тканью. Портьеры и тюль стираются отдельно. Перед стиркой необходимо убрать скопившуюся пыль. Не следует стирать в слишком горячей воде. Шторы предварительно замачивают в теплой воде, а затем хорошо отполаскивают.

При ручной стирке желателно не сжимать ткань, чтобы не оставались сильные замятины. Необходимо, сушить ткань в расправленном виде. От этого будет зависеть внешний вид изделия после стирки. Если ткань правильно выстирана и высушена, то она имеет первоначальный гладкий вид. Ее не нужно будет тщательно и долго утюжить. Нельзя утюжить шторную ленту, т. к. под воздействием высокой температуры она деформируется. Можно слегка пройтись утюгом по лицевой стороне портьер.

Некоторые виды штор и тюля нельзя очистить в домашних условиях, они требуют **химчистки**.

Нельзя стирать ламбрекены и элементы штор для изготовления которых применялось бандо, клеевая основа. Обратите внимание на бахрому, стеклярус или тесьму, возможно, требующие других условий ухода, нежели основная ткань.

При стирке штор учитывайте общие правила:

- Не стирайте шторы разных видов одновременно.
- Не стирайте шторы вместе с другими вещами.
- Используйте щадящий режим стиральной машины, не включая отжим.
- Загружайте стиральную машину на половину, стирка будет более бережной.
- Применяйте режим дополнительного полоскания, для более тщательного удаления моющего средства, так как на участках с остатками химикатов ткань может выгореть на солнце.
- Не отжимайте шторы в стиральной машине.
- Сушите шторы в расправленном виде, избегая попадания прямых солнечных лучей.
- Утюжьте шторы на половину высохшими или вешайте влажными.

Уход за шторами зависит от состава тканей, из которых они сшиты

- Ткани, в основе которых лежат химические волокна (целлюлозные и синтетические), такие как вискоза, ацетат, акрил, полиамид, полиэстер и другие, очень хорошо и легко стираются в ручную или в машине при щадящем режиме стирки, при 30-40 °С моющим средством для тонких тканей. Изделия из этих тканей нельзя тереть, выкручивать или отжимать, их можно повесить совершенно мокрыми или, закатав в простыню, осторожно отжать. Гладят - утюгом, нагретым до 150 °С (установка «шелк»), во влажном состоянии или через влажную ткань.
- Ткани, основанные на натуральных волокнах растительного происхождения, таких как лен и хлопок, также хорошо стираются, однако, требуют предварительного замачивания и более высокой температуры стирки. Сушка льняных и хлопчатобумажной тканей в сушильном устройстве может вызвать сильную усадку, поэтому этот вид сушки рекомендуется только для изделий, на этикетке которых стоит разрешающий символ
- Изделия, содержащие натуральные волокна животного происхождения, такие как шерсть и шелк, требуют более бережного обращения. Поэтому лучше всего сдавать такие шторы в химчистку.

Для любых тканей, которые использовались для изготовления штор, на ярлыке в каталоге или на образце (при покупке) всегда есть рекомендации по уходу. **Следуйте рекомендациям производителя.**



# PITERRA

SINCE 1999

г. САНКТ-ПЕТЕРБУРГ

ТЕЛ./ФАКС: 8 (812) 438-39-40

E-MAIL: MAIL@PITERRA.RU

WWW.PITERRA.RU

г. МОСКВА










ТЕЛ./ФАКС: 8 (495) 777-66-85

E-MAIL: MAIL@PITERRA.RU














WWW.PITERRA.RU

## УСЛОВНЫЕ ОБОЗНАЧЕНИЯ








### Стирка

-  Можно стирать
-  Щадящая стирка. Точно выдерживать температуру воды, не подвергать сильной механической обработке, при отжиме - медленный режим центрифуги
-  Деликатная стирка. Большое количество воды, минимальная механическая обработка, быстрое полоскание
-  Стирка запрещена
-  Стирать в холодной воде (до 30 °С)
-  Стирать в теплой воде (до 40 °С)
-  Стирать в горячей воде (50 °С и выше)
-  Только ручная стирка. Не тереть, не отжимать. Максимальная температура - 40 °С.
-  Не отжимать







### Сушка и отжим

-  Можно сушить
-  Не сушить (применяется вместе с «Не стирать»)
-  Можно выжимать и сушить в стиральной машине
-  Нельзя выжимать и сушить в стиральной машине
-  Сушить при низкой температуре
-  Сушить при средней температуре
-  Сушить при высокой температуре
-  Щадящие отжим и сушка
-  Деликатные отжим и сушка
-  Вертикальная сушка
-  Сушить без отжима
-  Сушить на горизонтальной поверхности
-  Сушить в тени

### Отбеливание и химчистка

-  Сухая чистка (химчистка)
-  Химчистка не разрешена
-  Химчистка с любым растворителем
-  Чистка с использованием углекислого диоксида, хлорного этилена, монофтортрихлорметана
-  Щадящая чистка с использованием углекислого диоксида, хлорного этилена, монофтортрихлорметана
-  Чистка с использованием углекислого диоксида и трифтортрихлорметана
-  Щадящая чистка с использованием углекислого диоксида и трифтортрихлорметана

### Глажка

-  Можно гладить
-  Не гладить
-  Гладить при высокой температуре (до 200 °С)
-  Гладить при средней температуре (до 150 °С)
-  Гладить при низкой температуре (до 110 °С)
-  Не отпаривать



# PITERRA

SINCE 1999

г. САНКТ-ПЕТЕРБУРГ

ТЕЛ./ФАКС: 8 (812) 438-39-40

E-MAIL: MAIL@PITERRA.RU

WWW.PITERRA.RU

г. МОСКВА

ТЕЛ./ФАКС: 8 (495) 777-66-85

E-MAIL: MAIL@PITERRA.RU

WWW.PITERRA.RU



Можно отбеливать



Нельзя отбеливать



Можно отбеливать с  
применением хлора



Отбеливать только без хлора

## Уход за карнизами

Для предотвращения скапливания пыли также необходимо периодически распылять чистящее средство с антистатиком на штангу-карниз и верхнюю часть штор.

Для удаления пыли с внутренней стороны колец карниза или с декоративных деталей карнизы нужно чистить жидкими чистящими средствами и щеткой с мягкой щетиной.