

R O D E S O R

ДЕКОР С ИСТОРИЕЙ



ДИЗАЙНЕРСКИЙ ЛЕПНОЙ ДЕКОР ИЗ ПОЛИМЕРНОГО ГИПСА



R O D E C O R

ДЕКОР С ИСТОРИЕЙ

МЫ ЖИВЕМ  
И РАБОТАЕМ  
В САНКТ-ПЕТЕРБУРГЕ

Мы живем и работаем в Санкт-Петербурге –  
видим великолепные здания и интерьеры,  
украшенные лепниной.  
Мы любим и ценим лепной декор.

# R O D E C O R

ДЕКОР С ИСТОРИЕЙ

Молдинг

БОЛЬШОЙ  
ОПЫТ РАБОТЫ  
С ЛЕПНЫМ ДЕКОРОМ



БОЛЬШОЙ ОПЫТ РАБОТЫ С ЛЕПНЫМ ДЕКОРОМ:  
проекты  
продажа  
монтаж - весь спектр работ

# R O D E C O R

ДЕКОР С ИСТОРИЕЙ



У НАС  
ЕСТЬ  
МИССИЯ


У нас есть миссия сделать интерьеры жителей России наполненными смыслом, привнести культурное наследие великой страны с помощью инновационных технологий, сделать это в соответствии с современными трендами оформления интерьеров. Мы берем лучшее, прочитываем по-своему и даем современное готовое решение нашим клиентам.

# R O D E C O R

ДЕКОР С ИСТОРИЕЙ

- Готовые решения – легко и удобно продавать
- Удобный и понятный ассортимент – разбивка по стилям
- Коллекционность – увеличение среднего чека и оборота
- + Выгоды конечного покупателя

ЗАЧЕМ  
ЭТО  
ВАМ?



R O D E C O R

ДЕКОР С ИСТОРИЕЙ

RODECOR  
ОТ ВДОХНОВЕНИЯ  
ДО ПРОИЗВОДСТВА

# R O D E C O R

ДЕКОР С ИСТОРИЕЙ

- Материал – полимерный гипс.
- Цвет изделия светлый: от молочного до светло-медового.
- Температура тепловой деформации +50°C. При равномерном нагреве от +50°C до +80°C изделия становятся пластичными. При этом изделие не выделяет никаких веществ в окружающую среду.
- Изделия обладают превосходными прочностными свойствами, высокой ударопрочностью и твердостью по шкале Шор D при 23°C 70±2 единицы.
- Изделия из полимерного гипса влагостойки, не имеют запаха и не впитывают запахи, устойчивы к перепадам температуры, не теряют своих свойств в растворах солей и слабощелочной среде.
- Продукция из полимерного гипса долговечна, имеет высокую износостойкость, не взрывоопасна.
- Срок службы более 20-30 лет.
- Продукция экологически безопасна.

## ТЕХНИЧЕСКИЕ ВОПРОСЫ



# R O D E C O R

ДЕКОР С ИСТОРИЕЙ

- Оптимальной для монтажа является температура +17...+25°C.
- Для монтажа используют полиуретановый клей.
- При необходимости декор можно закрепить микрошпилькой или шурупом и зашпаклевать отверстие.
- Перед отделкой изделий необходимо очистить поверхность декора от пыли сжатым воздухом или кисточкой.
- Обезжирить поверхность декора. Тщательно протереть поверхность тряпочкой, смоченной изопропиловым (техническим) спиртом, растворителем 646 или ацетоном на выбор. Дать высохнуть.
- Нанести праймер (грунтовку) для улучшения адгезии.
- На загрунтованные поверхности наносятся эмали, лаки, вододисперсионные краски. Выполнять окраску изделий необходимо согласно инструкциям производителей лакокрасочных материалов. Покрытие наносится равномерным тонким слоем.
- Изделия из полимерного гипса нужно хранить на ровной поверхности в 1 слой.
- Температура воздуха +17...+23 °С, относительная влажность 65-70%.

## МОНТАЖ И ХРАНЕНИЕ







# R O D E C O R

ДЕКОР С ИСТОРИЕЙ


## ПЕРВАЯ КОЛЛЕКЦИЯ ЦАРСКОСЕЛЬСКИЙ РОКОКО

Первая коллекция Царскосельский Рококо включает в себя элементы лепного декора в современном прочтении стиля рококо. Команда разработчиков впечатлялась, часами осматривая интерьеры великолепного Екатерининского Дворца в Царском селе в Петербурге.



R O D E C O R

ДЕКОР С ИСТОРИЕЙ



ПЕРВАЯ КОЛЛЕКЦИЯ  
ЦАРСКОСЕЛЬСКИЙ  
РОКОКО

Ни одна малейшая деталь не осталась в стороне от ищущих взглядов: витиеватость элементов декора, их пышность, обилие, тонкость, торжественность – все это послужило огромным кладом знаний, впечатлений, базой для вдохновения.

# R O D E C O R

ДЕКОР С ИСТОРИЕЙ

## ЦАРСКОСЕЛЬСКИЙ РОКОКО ГОТОВЫЕ РЕШЕНИЯ

Готовые решения Царскосельского Рококо включают 3 проекта в 3-х степенях насыщенности, названных в честь хранителей музейного комплекса  
ИТОГО 9 ГОТОВЫХ РЕШЕНИЙ

# R O D E C O R

ДЕКОР С ИСТОРИЕЙ



Вера Владимировна Лемус  
(1905 – 1987)



ГОТОВЫЕ РЕШЕНИЯ  
ЛЕМУС

Проект ЛЕМУС назван в честь Веры Владимировны Лемус (1905 – 1987), которая сохраняла музейные ценности в годы Великой Отечественной войны 1941-1945 гг

# R O D E C O R

ДЕКОР С ИСТОРИЕЙ



Вильчковский Сергей Николаевич  
(1871 – 1928)



ГОТОВЫЕ РЕШЕНИЯ  
ВИЛЬЧКОВСКИЙ

Проект ВИЛЬЧКОВСКИЙ назван в честь Вильчковского Сергея Николаевича (1871 – 1928), автора путеводителя «Царское Село», вышедшего в Петербурге в 1911 г., полицеймейстера дворцовых зданий Царскосельского Дворцового Управления и помощника начальника Управления.

# R O D E C O R

ДЕКОР С ИСТОРИЕЙ



Захаржевский Яков Васильевич  
(1780 – 1865)

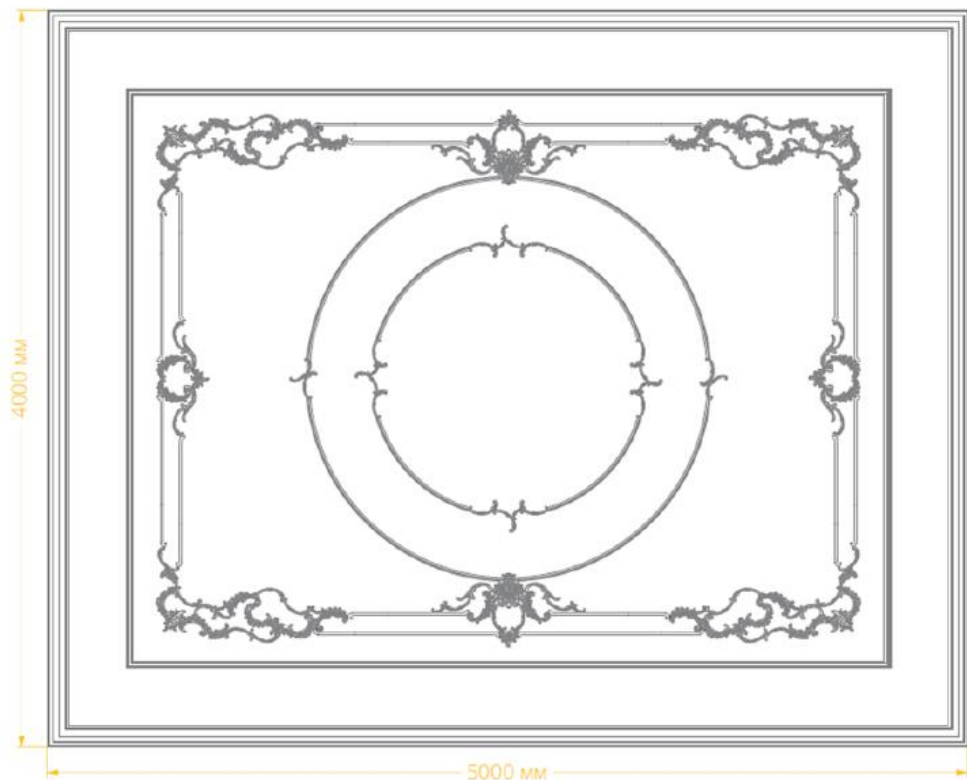


ГОТОВЫЕ РЕШЕНИЯ  
ЗАХАРЖЕВСКИЙ

Проект ЗАХАРЖЕВСКИЙ назван в честь  
Захаржевского Якова Васильевича (1780 – 1865),  
Главногоуправляющего Дворцовыми Правлениями  
и городом Царское Село почти пол века.

R O D E C O R

ДЕКОР С ИСТОРИЕЙ

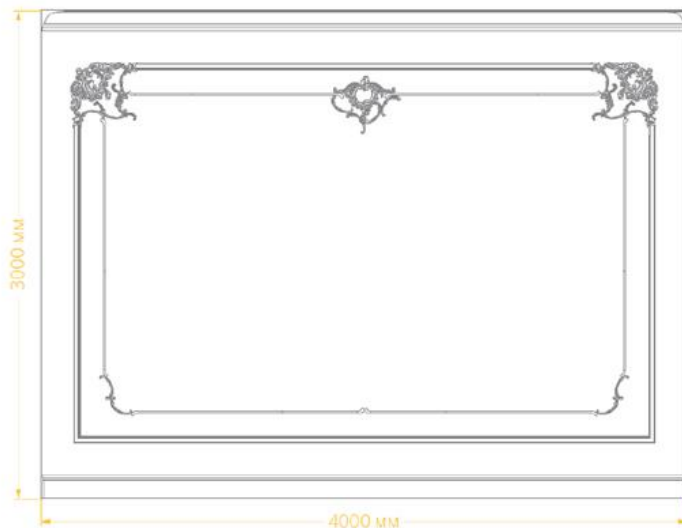
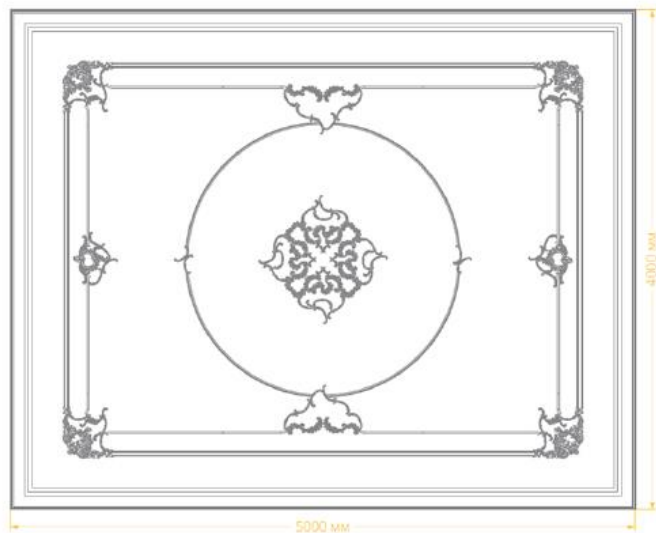


ЛЕМУС  
ФОРМАТ 1

# R O D E C O R

ДЕКОР С ИСТОРИЕЙ

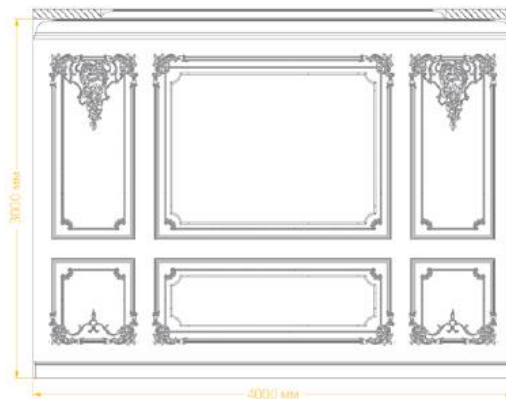
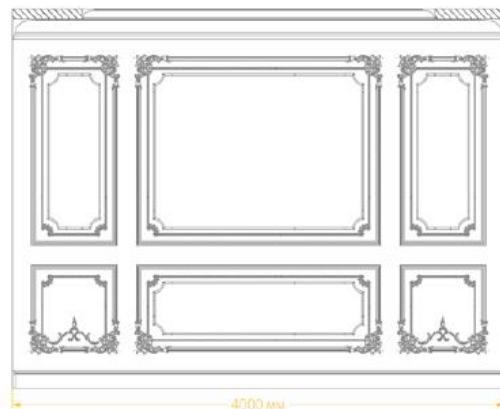

ЛЕМУС  
ФОРМАТ 2





# R O D E C O R


ДЕКОР С ИСТОРИЕЙ



ЛЕМУС  
ФОРМАТ 3

R O D E C O R

ДЕКОР С ИСТОРИЕЙ



R O D E C O R

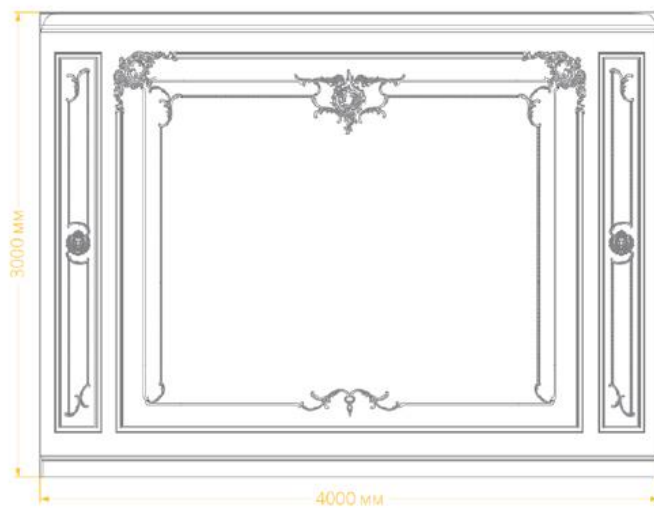

ДЕКОР С ИСТОРИЕЙ



R O D E C O R

ДЕКОР С ИСТОРИЕЙ

ВИЛЬЧКОВСКИЙ  
ФОРМАТ 2



R O D E C O R

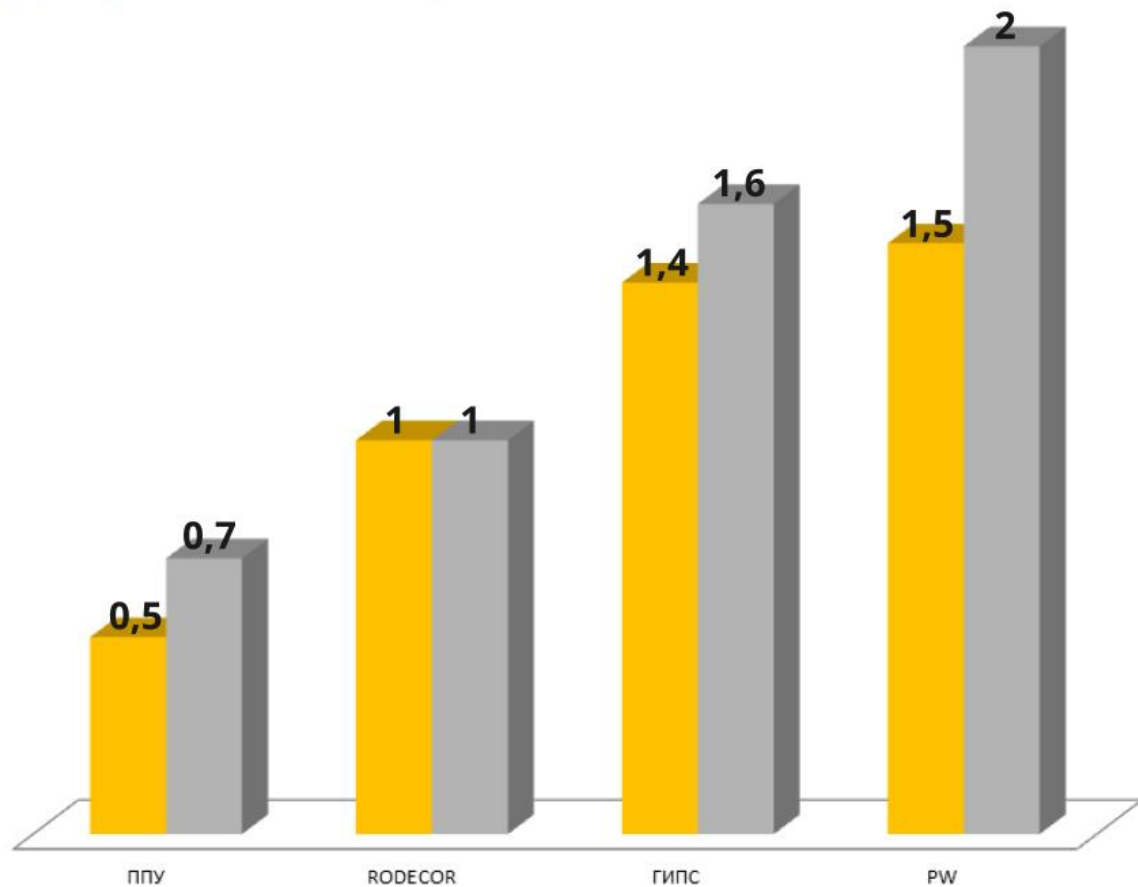
ДЕКОР С ИСТОРИЕЙ



R O D E C O R

ДЕКОР С ИСТОРИЕЙ





ЦЕНОВОЕ  
ПОЗИЦИОНИРОВАНИЕ

от  
до

# R O D E C O R

ДЕКОР С ИСТОРИЕЙ

- Дизайнерский лепной декор уникально имитирует гипсовую лепнину, обладает высокой детализацией изделий.
- Создан из современного безопасного материала – полимерного гипса.
- Ассортимент построен на принципах коллекционности и деления по стилям.
- Создан командой разработчиков в России, в Санкт-Петербурге, среди них люди разных профессий, каждый из которых учел нюансы на своем участке работ.
- С использованием высокотехнологичного оборудования и европейского сырья.
- В основе вдохновения – признанные памятники архитектуры и культурного наследия страны.
- Устойчив к влажным средам, прочный, легко транспортируемый.
- Можно выбрать готовое решение.
- Увеличенная гарантия – 2 года.

ПРЕИМУЩЕСТВА  
ДЛЯ КОНЕЧНОГО  
ПОКУПАТЕЛЯ





# R O D E C O R

ДЕКОР С ИСТОРИЕЙ

- Оптимальной для монтажа является температура +17...+25°C.
- Для монтажа используют полиуретановый клей.
- При необходимости декор можно закрепить микрошпилькой или шурупом и зашпаклевать отверстие.
- Перед отделкой изделий необходимо очистить поверхность декора от пыли сжатым воздухом или кисточкой.
- Обезжирить поверхность декора. Тщательно протереть поверхность тряпочкой, смоченной изопропиловым (техническим) спиртом, растворителем 646 или ацетоном на выбор. Дать высохнуть.
- Нанести праймер (грунтовку) для улучшения адгезии.
- На загрунтованные поверхности наносятся эмали, лаки, вододисперсионные краски. Выполнять окраску изделий необходимо согласно инструкциям производителей лакокрасочных материалов. Покрытие наносится равномерным тонким слоем.
- Изделия из полимерного гипса нужно хранить на ровной поверхности в 1 слой.
- Температура воздуха +17...+23 °С, относительная влажность 65-70%.

## МОНТАЖ И ХРАНЕНИЕ



# R O D E C O R

ДЕКОР С ИСТОРИЕЙ

## СКЛАДСКАЯ ПРОГРАММА

### МАРКЕТИНГОВАЯ ПОДДЕРЖКА:

- видео-ролик
- каталог продукции
- стенды
- шоу-кейс
- обучение

### УСЛУГИ НАШИХ ДИЗАЙНЕРОВ

в случае индивидуальных заказов

МАРКЕТИНГОВАЯ  
ПОДДЕРЖКА  
ДИЛЕРА



R O D E C O R

ДЕКОР С ИСТОРИЕЙ



ВОПРОСЫ?

R O D E C O R

ДЕКОР С ИСТОРИЕЙ

СПАСИБО  
ЗА ВНИМАНИЕ

ДИЗАЙНЕРСКИЙ ЛЕПНОЙ ДЕКОР ИЗ ПОЛИМЕРНОГО ГИПСА